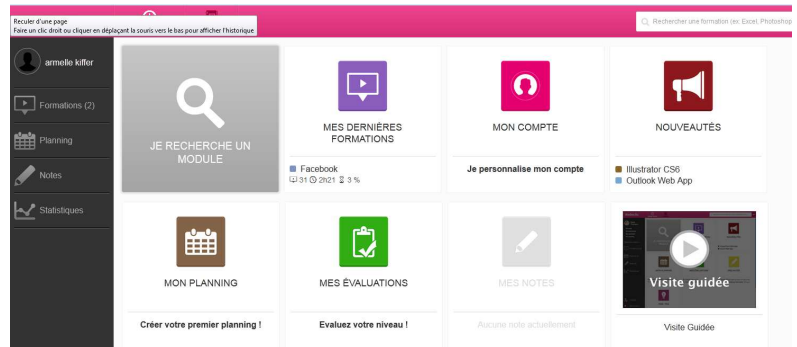


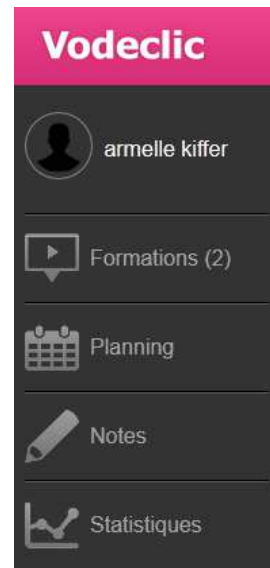
☞ choisir « Formations informatiques », puis



La page d'accueil appelée « Tableau de bord » se présente ainsi, la plateforme reprend votre identifiant de camelia55, il est donc inutile de créer un compte



La partie gauche de l'écran vous permet de retourner directement sur les formations ajoutées à votre programme, de consulter votre planning, votre bloc-notes, ainsi que vos statistiques




En ☞ sur **Catalogue** dans la barre Vodeclic, vous accédez au programme des formations proposées



Vous devez ensuite choisir la catégorie puis la formation qui vous intéresse et si besoin la version du logiciel.

Les formations nouvellement ajoutées au catalogue depuis votre dernière connexion sont indiquées en rouge. Il

suffit de ☞ sur « nouveautés » pour en avoir la liste



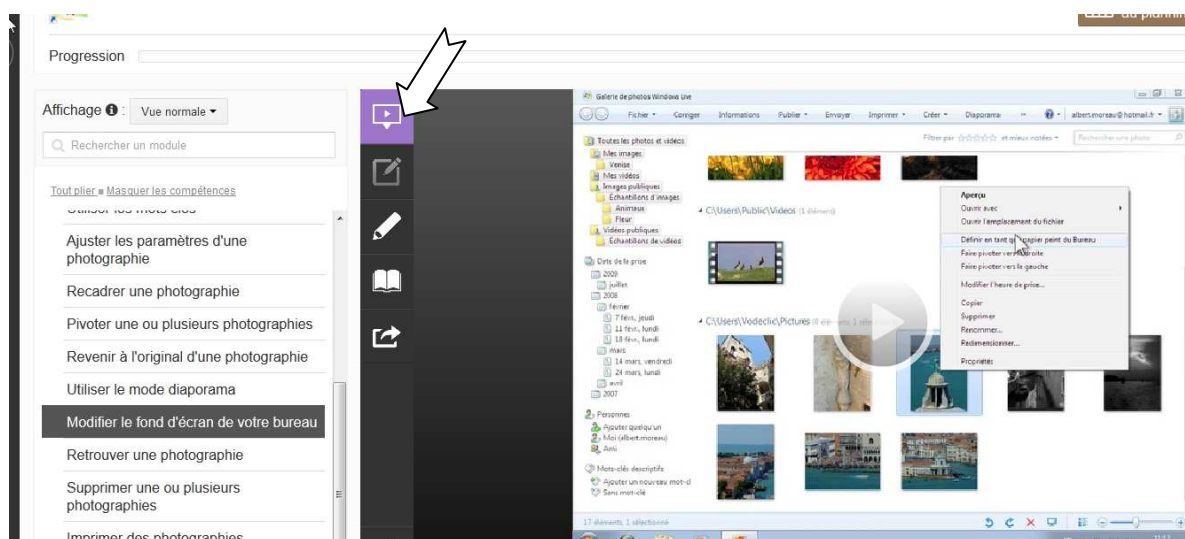
La partie de gauche détaille le programme de formation et les différents cours.


La fiche formation présente, sur la partie droite, un résumé du parcours de formation (nombre de cours et durée totale de la formation) et vous explique en quelques mots ce que vous permet de faire ce logiciel.




Vous avez la possibilité d'ajouter ce programme de formation à « vos formations » et de l'ajouter à votre planning.

Pendant le visionnage de la vidéo, vous pouvez utiliser la barre centrale pour prendre des notes, consulter le glossaire et ensuite faire les exercices proposés




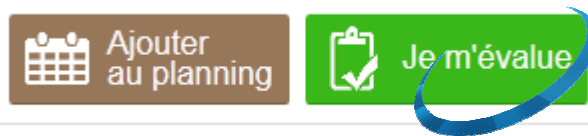
En  sur **Ajouter au planning** vous pouvez répartir les cours sur votre planning et recevoir des alertes par mail



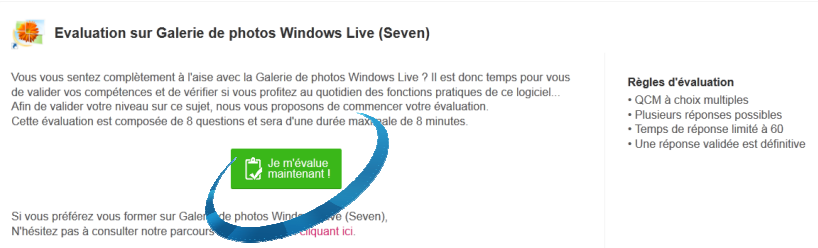
La barre de progression vous permet de savoir, à chacune de vos connections, où vous en êtes dans le parcours de formation sur la catégorie et le sujet choisi.



 sur **Je m'évalue** puis sur **Je m'évalue maintenant** dès que vous vous sentez prêt à répondre au QCM et ainsi valider vos compétences sur le sujet



L'évaluation est essentielle pour valider vos connaissances acquises pendant une formation. Cet outil mesure l'efficacité de votre formation et vous guide sur les points à revoir. C'est également un bon test pour évaluer votre niveau sur un logiciel et savoir si vous avez besoin d'une formation sur celui-ci.



En complément des 12805 formations proposées, vous pouvez vous évaluer à l'aide de Questionnaires à Choix Multiples (QCM) développés par l'équipe pédagogique Vodeclis.

A savoir

Ce service est accessible aux utilisateurs de PC et Mac et compatible avec tous les navigateurs. Il vous est possible à tout moment de revoir un cours déjà visionné

Cette ressource peut également vous être proposée à partir du catalogue de la bibliothèque :

Vous souhaitez par exemple consulter les livres que la bibliothèque possède sur le sujet : **Word**, il suffit de taper « word » dans la boîte « rechercher un document » sur la page d'accueil

Rechercher un document



Dans le résultat, si vous apercevez le logo Vodeclis, cela signifie que cette ressource propose des cours sur ce sujet ; il suffit de cliquer sur la vignette bleue pour avoir accès à la formation.

